

# tetesept:

## Nasen Gel-Spray

Bei Schnupfen, Pollen-,  
Hausstaub-, Tierhaar-  
Allergien.

Intensive Befeuchtung:  
✓ Schützt die Schleimhäute  
✓ Verhindert Austrocknen

2-fach effektiv bei  
Allergie + Viren

Ohne Konservierungsstoffe.  
Ohne Gewöhnungseffekt.

Gebrauchsinformation,  
aufmerksam lesen!

### Medizinprodukt

#### Zusammensetzung:

Natriumchlorid, Minzöl, Zink-  
sulfat, Hydroxyethylcellulose,  
Ethylendiamintetraacetat,  
Polysorbat, Wasser.

#### Darreichungsform und Inhalt:

20 ml Lösung

#### Wichtige Information:

Ohne Konservierungsstoffe,  
ohne Zusatz von Alkohol,  
ohne Treibgas.

#### Zweckbestimmung:

tetesept Nasen Gel-Spray  
bringt Erleichterung bei ver-  
stopfter Nase. Es wird als un-  
terstützende Behandlung bei  
Schnupfen sowie zum An-  
feuchten der Nasenschleim-  
haut und zur Reinigung der  
Nasenhöhle eingesetzt.

#### Gegenanzeigen:

tetesept Nasen Gel-Spray darf  
nicht angewendet werden:

- wenn Sie allergisch gegen-  
über Minzöl oder einem der  
sonstigen Bestandteile von  
tetesept Nasen Gel-Spray sind
- bei Kindern unter 6 Jahren.

#### Wechselwirkungen:

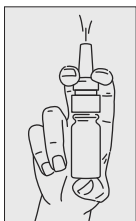
Es sind keine Wechselwir-  
kungen mit anderen Mitteln  
bekannt.

#### Mögliche Nebenwirkungen:

Bei entsprechend sensibili-  
sierten Patienten können  
durch tetesept Nasen Gel-  
Spray Überempfindlichkeits-  
reaktionen (einschließlich  
Atemnot) ausgelöst werden.

#### Dosierungsanleitung, Art und Dauer der Anwendung:

Je nach Bedarf wenden  
Erwachsene und Schulkinder  
mehrmals täglich jeweils  
2 Sprühstöße an.



Schutzkappe  
abnehmen. Vor  
dem erstmaligen  
Benutzen die Flasche mit  
der Öffnung  
nach oben  
halten und die  
Zerstäuberme-

chanik mehrmals betätigen,  
bis Produkt austritt. Das  
Sprühsystem ist jetzt einsatz-  
bereit.



Die Sprühdüse  
in jede Nasen-  
öffnung ein-  
führen und  
dabei 2 mal  
kurz pumpen.  
Dabei die  
Flasche mög-  
lichst senk-  
recht halten. Während des  
Sprühvorgangs leicht einat-  
men.

#### Hinweise zur Anwendung und Aufbewahrung:

tetesept Nasen Gel-Spray ist  
zur täglichen Anwendung bei  
Schulkindern und Erwachsenen  
geeignet. Bei Bedarf kann  
tetesept Nasen Gel-Spray auch  
über einen längeren Zeitraum  
angewendet werden.

Nasale Beschwerden können  
unterschiedliche Ursachen  
haben. Es sollte daher ein Arzt  
oder Apotheker befragt werden,  
wenn nach 14 Tagen keine  
Besserung eingetreten ist.

Aus hygienischen Gründen  
empfiehlt es sich, nach jeder  
Anwendung den Sprühkopf  
trocken abzuwischen und die  
Schutzkappe wieder aufzuset-  
zen. Außerdem soll zur Ver-  
meidung von Infektionen jede  
Sprayflasche nur von einer  
Person verwendet werden.

Nicht verwenden nach Ablauf des  
Verfalldatums. Nach Anbruch bis  
zu 6 Monaten haltbar. Für Kinder  
unzugänglich aufbewahren.

#### Hersteller:

MPIC International S. A.  
26, Boulevard Royal  
L-2449 Luxembourg

#### Vertrieb:


tetesept Pharma GmbH  
D-60048 Frankfurt  
Marschnerstraße 10  
D-60318 Frankfurt  
Telefon: 069/1503-1  
Telefax: 069/1503-200


#### Bedeutung der Symbole auf der Blisterkarte und dem Etikett:

 Verwendbar bis

 Chargencode

 Hersteller

 Gebrauchsanweisung  
beachten

 25°C  
Lagerungsbedingungen

Stand der Gebrauchs-  
anweisung: 2021-04

# Nasen Gel-Spray

tetesept Nasen Gel-Spray befeuchtet die Nasenschleimhäute und kann so bei Schnupfen und bei Heuschnupfen eine spürbare Erleichterung bieten.

## tetesept Nasen Gel-Spray wirkt doppelt:

Bei Schnupfen sorgt natürliches Minzöl für ein befreiendes Gefühl bei verstopfter Nase. Bei Heuschnupfen bewirkt der Hydro-Gel Feuchtigkeitsfilm eine Beruhigung und Reizlinderung in der Nase. Lästiger Niesreiz kann gemildert werden.

Das spezielle tetesept Nasen Gel-Spray legt sich wie ein Feuchtigkeitsfilm auf die Nasenschleimhäute und schützt so vor Austrocknung. Die natürliche Schutzbarriere der Nase wird gestärkt und die Nasenschleimhaut zusätzlich vor äußeren Einflüssen wie Viren und Pollen geschützt.

Gleichzeitig verbleiben die Wirkstoffe von tetesept Nasen Gel-Spray länger in der Nase, ohne dass die Nase verklebt oder verstopft. Es entsteht kein Fremdkörpergefühl in der Nase.

Die wohltuenden Inhaltsstoffe des natürlichen Minzöls sorgen für eine befreiende Wirkung bei verstopfter Nase. Sie können wieder unbeschwert durchatmen.

tetesept Nasen Gel-Spray ist gut verträglich und schonet die Nase, denn es ist frei von Alkohol und Konservierungsstoffen. Es macht nicht müde und hat keinen Gewöhnungseffekt auf die Nasenschleimhaut. Es kann deshalb bei Bedarf auch über einen längeren Zeitraum angewendet werden.

Bei Personen mit bekannter Überempfindlichkeit gegenüber ätherischen Ölen kann es in sehr seltenen Fällen zu allergischen Reaktionen kommen.



tetesept  
pharma gmbh

Marschnerstraße 10  
D-60318 Frankfurt

## tetesept Gesundheitstipps bei Schnupfen:

- Trinken Sie viel: Nehmen Sie ausreichend Flüssigkeit zu sich (ca. 2–3 Liter täglich). Dadurch werden Schleimhäute feucht gehalten und können ihre natürliche Selbstreinigungsfunktion besser erfüllen.
- Atmen Sie tief durch: Inhalationen oder Dampfbäder (z. B. mit ätherischen Ölen) befreien wirksam die verstopfte Nase und erleichtern spürbar das Durchatmen.
- Halten Sie die Raumluft feucht: Gerade im Winter kann trockene Raumluft zum Austrocknen der Nasenschleimhäute führen, wodurch sich Viren und andere Erreger leichter in der Nase festsetzen können. Stellen Sie dafür z. B. einfach eine Schale mit Wasser auf die Heizung.
- Einseitiges Schnäuzen: Halten Sie beim Nasenputzen jeweils nur eine Nasenhälfte zu. So vermeiden Sie, dass durch den eventuell entstehenden Überdruck Schleim in die Nasennebenhöhlen gelangen kann.

## tetesept Gesundheitstipps bei Pollen-, Hausstaub- und Tierhaar-Allergien:

- Vermeiden Sie Heuschnupfen-Erreger: Wenn Sie den Kontakt zu allergieauslösenden Substanzen und anderen Allergieauslösern vermeiden, können die Ursachen von Allergie-

Symptomen verringert werden. Achten Sie auch auf die Pollenvorhersagen der Wetterdienste oder nutzen Sie einen Pollenflugkalender.

- Befeuchten Sie zusätzlich auch den Rachen: Typische Allergiebeschwerden sind u. a. eine raue Stimme und Kratzen im Hals. Hier schafft die zusätzliche Befeuchtung der Schleimhäute schnelle Abhilfe, z. B. mit tetesept Hals & Rachen Spray mit natürlichem Quellsalz und der einzigartigen Kombination aus Isländisch Moos und Dexpantenol.
- Nutzen Sie technische Hilfsmittel: Wirkungsvollen Schutz gegen Pollen bietet der Einsatz von allergikergeeigneten Luftreinigern, z. B. mit Aktivkohlefilter, oder Filtern für das Auto. Pollenschutzgitter an den Fenstern verringern die Pollenbelastung in Räumen zusätzlich.

## Probieren Sie doch auch mal: tetesept Meerwasser Nasendusche bei Schnupfen und Pollenallergie

Mit der tetesept Meerwasser Nasendusche und dem tetesept Meerwasser Nasenspülsalz mit 100% naturreinem BIOMARIS Meer-salz reinigen und befeuchten Sie ihre Nase tiefenwirksam. Krankheitserreger, Allergene und Schmutzpartikel werden einfach aus der Nase gespült. Wirkt natürlich abschwellend. Die Vorteile des tetesept Nasenspülsystems

- Leichte Handhabung
- Mit austauschbaren Aufsatzköpfen – für einen sanften oder intensiven Spülstrahl
- Auch für Kinder ab 3 Jahren, Schwangere und Stillende